



WINN + PROMOSTERIL "PACKAGE"

PROFESSIONAL FURNITURE SOLUTIONS

WWW.EDARREDO.IT | 2010



EDARREDO

l'evoluzione dell'ambiente professionale



WINN + PROMOSTERIL = QUALITY

SERVICE, RANGE, PROFESSIONALITY, CONVENIENCE!

SERVICE, RANGE, PROFESSIONALITY, CONVENIENCE!

TODAY MORE AND MORE PROFESSIONALS IN THE DENTAL MEDICAL DIVISION CARE A LOT ABOUT THE WELFARE OF THEIR PATIENTS AND CO-WORKERS FOR THIS REASON THE CHOICE OF INSTRUMENTS AND OF WHAT THEY CONTAIN MUST BE UP TO HIGH EXPECTATIONS. HYGIENE, RELIABILITY, COMFORT AND AESTHETICS ARE ESSENTIAL ELEMENTS FOR A GREAT SUCCESS OF A PRODUCT, THAT IN THIS BROCHURE WE WOULD LIKE TO PROVIDE AN ULTERIOR ADVANTAGE: CONVENIENCE! **WINN** APPOINTS THE OFFICE, **PROMOSTERIL** SUPPORTS STERILIZATION AREA, PACKAGE SOLUTIONS OF HIGH QUALITY AND WIDE RANGE.

SERVICE, PRODUKTVIELFALT, PROFESSIONALITÄT, ZWECKMÄSSIGKEIT!

IMMER MEHR PROFESSIONISTEN AUF DEM GEBIET DER ZAHNMEDIZIN LIEGT DAS WOHLBEFINDEN IHRER MITARBEITER UND PATIENTEN AM HERZEN EBEN DESHALB MUSS DIE WAHL DER INSTRUMENTE UND IHRE AUFBEWAHRUNG DEN ERWARTUNGEN ENTSPRECHEN. HYGIENE, ZUVERLÄSSIGKEIT, KOMFORT UND ÄSTHETIK SIND WESENTLICHE ELEMENTE, DIE ZUM ERFOLG EINES PRODUKTS FÜHREN UND WIR WOLLTEN DIESER AUZFÄHLUNG NOCH EINEN WEITEREN VORTEIL HINZUFÜGEN! **WINN** RICHTET DIE PRAXIS EIN, **PROMOSTERIL** UNTERSTÜTZT DEN STERILISATIONSBEREICH, LÖSUNGSPAKETE MIT HOCHWERTIGER QUALITÄT UND PRODUKTVIELFALT.

GAMME, SERVICE, PROFESSIONNALISME, INTÉRÊT !

AUJOURD'HUI, LES PROFESSIONNELS DE L'ART DENTAIRE SONT DE PLUS EN PLUS ATTACHÉS AU BIEN-ÊTRE DE LEURS PATIENTS ET DE LEUR COLLABORATEURS ET C'EST POUR CETTE RAISON QUE LE CHOIX DE LEUR MOBILIER ET DE CE QU'IL CONTIENT DOIT ÊTRE À LA HAUTEUR DE LEURS ATTENTES. HYGIÈNE, FIABILITÉ, CONFORT ET ESTHÉTIQUE SONT DES ÉLÉMENTS ESSENTIELS POUR LA RÉUSSITE D'UN PRODUIT DANS CETTE COLLECTION NOUS VOULONS APPORTER UN AVANTAGE ULTIME, L'INTÉRÊT! **WINN** DÉCOR LE CABINET, **PROMOSTERIL** CONFIGURE LA ZONE DE STÉRILISATION.

SERVICIO, GAMA, PROFESIONALIDAD Y CONVENIENCIA

HOY EN DÍA, CADA VEZ MÁS PROFESIONALES DEL SECTOR MÉDICO DENTAL DAN PRIORIDAD AL BIENESTAR DE SUS PACIENTES Y COLABORADORES, POR ESO LA ELECCIÓN DE LOS INSTRUMENTOS Y DE LO QUE LOS CONTIENE DEBE ESTAR A LA ALTURA DE SUS EXPECTATIVAS. HIGIENE, FIABILIDAD, CONFORT Y ESTÉTICA SON ELEMENTOS ESENCIALES PARA EL ÉXITO DE UN PRODUCTO, AL QUE EN ESTA RECOPIACIÓN HEMOS QUERIDO AÑADIR UNA VENTAJA MÁS: ¡LA CONVENIENCIA! **WINN** AMUEBLA LA CONSULTA, **PROMOSTERIL** AYUDA EN LA ZONA DE ESTERILIZACIÓN, SOLUCIONES PACKAGE DE ALTA CALIDAD Y GAMA.





WINN

PRESTIGE, PLUS, PRO, PAD, PLURIMA



CREATED TO FURNISH PROFESSIONAL AMBIENCE OF MEDICAL AND DENTAL SURGERY, **WINN** COLLECTION SATISFIES SEVERAL COMPOSITIONAL REQUIREMENTS, THANKS TO ITS OWN EXTENSIVE MODULARITY AND COLORS. **WINN LINE PRESTIGE** IS AVAILABLE IN 12 TOPICAL COLORED WORKTOPS IN PAINTED CRYSTAL WITH INTEGRATED SINK OR STAINLESS STEEL SINK. **WINN PLUS, PAD, PRO AND PLURIMA** ARE SOLUTIONS WITH LAMINATED TOP AND CERAMIC SINK OR STEEL ENAMEL SINK, UNDER THE TOP OR INTEGRATED. BASES EQUIPPED WITH SWING DOORS OR DRAWERS AVAILABLE IN 30 RAL COLORS **WINN**, INSUPERABLE PROFESSIONALISM.

GESCHAFFEN ZUR EINRICHTUNG PROFESSIONELLER ARZTPRAXEN UND DENTALLABORS. DURCH IHRE GROSSE MODULBAUWEISE ERFÜLLT **WINN** ALLE ANFORDERUNGEN AN DIE ZUSAMMENSTELLUNG UND FARBEN. DIE AUSFÜHRUNG **WINN PRESTIGE** MIT GLASPLATTEN UND INTEGRIERTEM SPÜLBECKEN ODER MIT EDELSTAHLBECKEN IST IN 12 AKTUELLEN FARBEN LIEFERBAR. **WINN PLUS, PAD, PRO UND PLURIMA** SIND LÖSUNGEN, BEI DENEN DIE ARBEITSPLETTEN AUS LAMINAT SPÜLBECKEN AUS KERAMIK, WEISS EMAILLIERTEM STAHL MIT UNTERPLATTE ODER BÜNDIG AUFNEHMEN. DIE UNTERSCHRÄNKE MIT DREHTÜREN ODER SCHUBLADEN SIND IN ÜBER 30 RAL-FARBEN LIEFERBAR. **WINN**, UNÜBERTREFFLICHE PROFESSIONALITÄT.

CRÉER POUR SATISFAIRE LES PROFESSIONNELS DE L'ART DENTAIRE, LA COLLECTION **WINN** OFFRE DE NOMBREUSES POSSIBILITÉS DE COMPOSITION GRÂCE À SA MODULARITÉ ET SES MULTIPLES COLORIS. **WINN PRESTIGE** PROPOSE UN PLAN DE TRAVAIL EN VERRE AVEC UN ÉVIER INTÉGRÉ OU INOX DANS 12 TONS DIFFÉRENTS. TRÈS TENDANCE, **WINN PLUS, PAD, PRO OU PLURIMA** SONT DES SOLUTIONS AVEC PLANS EN PLASTIQUE LAMINÉ SOUS HAUTE PRESSION QUI INTÈGENT UN ÉVIER EN CÉRAMIQUE, ACIER ÉMAILLÉ, INTÉGRÉ OU POSÉ. LES ÉLÉMENTS DE MEUBLES À PORTES OU TIROIRS SONT DISPONIBLES DANS UN CHOIX DE PLUS DE 30 COLORIS RAL. **WINN**, INCOMPARABLE PROFESSIONNALISME.

CREADA PARA AMUEBLAR ESPACIOS PROFESIONALES DE CONSULTAS MÉDICAS Y ODONTOLÓGICAS, LA COLECCIÓN **WINN** SATISFACE TODO TIPO DE NECESIDADES COMPOSITIVAS, GRACIAS A SU AMPLIA MODULARIDAD Y GAMA DE COLORES. LA VERSIÓN **WINN PRESTIGE** CON ENCIMERAS DE CRISTAL CON LAVABO INTEGRADO O CON LAVABO INOX ESTÁ DISPONIBLE EN 12 COLORES DE GRAN ACTUALIDAD. **WINN PLUS, PAD, PRO Y PLURIMA** SON SOLUCIONES EN LAS QUE LA ENCIMERA, REALIZADA EN LAMINADO, ALOJA LAVABOS DE CERÁMICA O ACERO ESMALTADO BLANCO, BAJO ENCIMERA O A RAS. LOS MUEBLES BAJOS, EQUIPADOS CON PUERTA BATIENTE O CAJONES, ESTÁN DISPONIBLES EN MÁS DE 30 COLORES RAL. **WINN**, PROFESIONALIDAD INSUPERABLE.



ESSENTIAL, FLEXIBLE; INSUPERABLE PROFESSIONALISM!

ESSENTIELL, FLEXIBEL; PROFESSIONELL UNÜBERTREFFLICH!
ESSENTIEL, FLEXIBLE ; PROFESSIONNELLEMENT INCONTOURNABLE !
ESENCIAL, FLEXIBLE; ¡PROFESIONALMENTE INSUPERABLE!

DOORS AND DRAWERS ARE AVAILABLE ON DEMAND IN OVER 30 RAL COLORS. STANDARD STRUCTURE IS REALIZED IN RAL 9010 COLOR, HANDLES ARE IN ANODIZED ALUMINIUM SILVER.

DIE TÜREN UND SCHUBLADEN SIND AUF ANFRAGE IN ÜBER 30 RAL-FARBEN LIEFERBAR. DER GEZEIGTE KORPUS IST SERIENMÄSSIG IN RAL 9010 UND DIE ABGEBILDETEN GRIFFE IN ALUMINIUM SILVER ELOXIERT.

LES PORTES ET LES TIROIRS SONT DISPONIBLES EN PLUS DE 30 COULEURS RAL SUR DEMANDE. LA COULEUR STANDARD EST RAL 9010, LES POIGNÉES REPRÉSENTÉES SONT EN ALUMINIUM ANODISÉ SILVER.

LAS PUERTAS Y LOS CAJONES ESTÁN DISPONIBLES EN MÁS DE 30 COLORES RAL BAJO PEDIDO. LA ESTRUCTURA DE SERIE RAL 9010, LOS TIRADORES MOSTRADOS SON DE ALUMINIO ANODIZADO SILVER.

WORKTOPS COULD BE REALIZED IN CRYSTAL, CORIAN, POSTFORMING LAMINATE OR HIGH PRESSURE LAMINATE (HPL). ALL MATERIALS THAT ALLOW A MAXIMUM OF HYGIENE, AND RESISTANCE TO WEAR AND THERMAL SHOCKS.

DIE ARBEITSPLATTE KANN AUS KRISTALLGLAS, CORIAN, LAMINAT POSTFORMING ODER AUS HPL HOCHDRUCKLAMINAT BESTEHEN. DIESE MATERIALIEN ERLAUBEN EINE MAXIMALE HYGIENE UND SIND GEGEN ABNUTZUNG UND TEMPERATURSCHWANKUNGEN ÄUSSERST RESISTENT.

LE PLAN DE TRAVAIL PEUT ÊTRE RÉALISÉ EN VERRE, CORIAN, EN BOIS LAMINÉ POSTFORMÉ OU EN PLASTIQUE LAMINÉ À HAUTE PRESSION HPL. MATÉRIEL QUI PERMET LE MAXIMUM D'HYGIÈNE, TRÈS RÉSISTENT À L'USURE ET AUX ÉCARTS DE TEMPÉRATURE.

LA ENCIMERA PUEDE ESTAR REALIZADA EN CRISTAL, CORIAN, EN LAMINADO POSTFORMADO O EN LAMINADO ALTA PRESIÓN HPL. MATERIALES QUE PERMITEN LA MÁXIMA HIGIENE, MUY RESISTENTES AL DESGASTE Y A LOS CAMBIOS BRUSCOS DE TEMPERATURA.

SINKS ARE AVAILABLE IN CERAMIC, CRYSTAL, STAINLESS STEEL OR ENAMEL, INTEGRATED IN THE TOP OR OVER-TOP.

DIE SPÜLBECKEN KÖNNEN AUS KERAMIK, KRISTALLGLAS, EDELSTAHL ODER EMAILLIERT SEIN, SIE SIND BÜNDIG IN DIE ARBEITSPLATTE ODER AUFLAGEPLATTE EINGELASSEN.

LES ÉVIERS PEUVENT ÊTRE EN CÉRAMIQUE, VERRE, ACIER INOX OU ÉMAILLÉ, INTÉGRÉS AU PLAN OU POSÉS.

LOS LAVABOS PUEDEN SER DE CERÁMICA, CRISTAL, ACERO INOXIDABLE O ESMALTADOS, INTEGRADOS A RAS DE LA ENCIMERA O SOBRE ELLA.



“FREE COLOR”

FREE TO CHOOSE, WINN PRESTIGE.

FREIE WAHL BEI WINN PRESTIGE.
LIBRES DE CHOISIR, WINN PRESTIGE.
LIBRES DE ELEGIR, WINN PRESTIGE.





OVER-TOP STAINLESS
STEEL SINK WS 511.
AUFLAGEBECKEN
EDELSTAHL WS 511.
ÉVIER POSITIONNÉ SUR
LE PLAN INOX WS 511.
LAVABO SOBRE
ENCIMERA INOX WS 511.

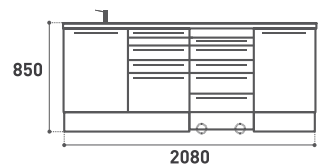
CRYSTAL TOP AVAILABLE IN 12
COLORS.
ABDECKPLATTE AUS KRISTALLGLAS,
IN 12 FARBEN LIEFERBAR.
PLAN EN VERRE DISPONIBLE EN
12 COULEURS.
ENCIMERA DE CRISTAL
DISPONIBLE EN 12 COLORES.

MODULE ON CASTERS WITH DRAWERS AND DRAWER LINERS, CRYSTAL OR
LAMINATE TOP WITH A PRACTICAL INTEGRATED HANDLE.
ROLLCONTAINER, MIT ABLAGEN AUSGESTATTET, KRISTALLGLAS- ODER
LAMINATPLATTE MIT PRAKTISCHEM, INTEGRIERTEM GRIFF.
MODULE MONTÉ SUR ROULETTES AVEC TIROIRS, ÉQUIPÉ AVEC INTERIEUR
DE TIROIR, PLAN EN VERRE OU LAMINÉ AVEC UNE POIGNÉE INTEGRÉE.
MUEBLE RODANTE CON CAJONES, EQUIPADOS CON BANDEJAS,
ENCIMERA DE CRISTAL O LAMINADO CON PRÁCTICO TIRADOR INTEGRADO.



ALUMINIUM HANDLES SILVER FINISHED
WHITE COLOURED OR ON DEMAND IN 30 RAL COLORS.
ALUMINIUMGRIFFE AUSFÜHRUNG SILVER,
WEISS ODER AUF ANFRAGE IN ÜBER 30 RAL-FARBEN.
POIGNÉES EN ALUMINIUM FINITION SILVER, BLANCHE OU
SUR DEMANDE, PLUS DE 30 COULEURS RAL.
TIRADORES DE ALUMINIO EN ACABADO SILVER,
BLANCOS O EN MÁS DE 30 COLORES RAL, SEGÚN PEDIDO.

WINN: PRESTIGE PLUS PAD PRO PLURIMA



Dimensions/Maße Dimensiones/ Medidas

L 2080 x D 500 mm

B. 2080 x T. 500 mm

L 2080 x P 500 mm

L 2080 x P 500 mm

Bases/Unterschranke Base/Muebles bajos

3 modules L500 - 1
module on casters
L500 mm

3 Module B.500 - 1
Rollenschrank
B.500 mm

3 modules L500 - 1
module sur roulettes
L500 mm

3 módulos L500 - 1
mueble rodante
L500 mm

Colors/Farben Couleurs/Colores

Shiny black doors,
drawers and structure

Türen, Schubladen
und Korpus
Schwarz glänzend

Portes, tiroirs et
structure Noir Brillant

Puertas, cajones y
cuerpo Negro Brillante

Handles/Griffe Poignées/Tiradores

Silver

Silver

Silver

Silver

Top/Arbeitsplatte Plan de travail/ Encimera

Grey metallized SO 07
Crystal

Kristallglas Farbe grau
metallisiert SO 07

Verre couleur gris
métallisé SO 07

Cristal color gris
metalizado SO 07

Sink/Spülbecken Évier/Lavabo

Stainless steel WS511

Edelstahl WS 511

Inox WS 511

Inox WS 511

Optionals/Optionen Options/Accesorios

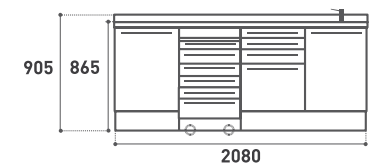
Thermo-fused crystal
sink WS 515 integrated
at the crystal top

Thermoguss-
Spülbecken WS 515
in der Kristallglasplatte
integriert

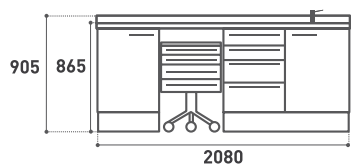
Évier intégré WS 515
Au plan de travail
en verre

Lavabo termofundido
WS 515 integrado en la
encimera de cristal

Dimensions/Maße Dimensiones/ Medidas	L 2080 x D 500 mm	B. 2080 x T. 500 mm	L 2080 x P 500 mm	L 2080 x P 500 mm
Bases/Unterschränke Base/Muebles bajos	3 modules L500 – 1 module on casters L500 mm	3 Module B.500 - 1 Rollcontainer B.500 mm	3 modules L500 - 1 modules sur roulettes L500 mm	3 módulos L500 - 1 mueble rodante L500 mm
Colors/Farben Couleurs/Colores	Doors, drawers and structure: White RAL9010	Türen, Schubladen und Korpus Weiß RAL 9010	Portes, tiroirs et structure Blanc RAL 9010	Puertas, cajones y cuerpo Blanco RAL 9010
Handles/Griffe Poignées/Tiradores	Black	Schwarz	Noir	Negro
Top/Arbeitsplatte Plan de travail/ Encimera	Postforming laminate, white quartz color, with integrated splash back	Laminat Postforming, quarzweiß mit integriertem Aufsatz	Laminé postformé, blanc quartz avec rebord intégré.	Laminado postformado, blanco quartz con respaldo incorporado
Sink/Spülbecken Évier/Lavabo	WS405	WS405	WS405	WS405
Optionals/Optionen Options/Accesorios	White HPL Laminate top complete with under-top ceramic sink	HPL-Laminatplatte weiß mit eingelassenem Keramikspülbecken	Plan en laminé HPL blanc évier céramique sous-plan	Encimera en laminado HPL blanco incluye lavabo de cerámica bajo encimera
	Grey HPL laminated top complete with under-top ceramic sink	HPL-Laminatplatte grau mit eingelassenem Keramikspülbecken	Plan en laminé HPL gris évier céramique sous-plan	Encimera en laminado HPL gris incluye lavabo de cerámica bajo encimera
	Corian Top, Glacier White color, complete with under-top ceramic sink	Arbeitsplatte aus Corian Farbe Glacier White mit eingelassenem Keramikspülbecken	Plan en Corian couleur blanc Glacier évier céramique sous-plan	Encimera en Corian color Glacier White incluye lavabo de cerámica bajo encimera
*Note/*Hinweise/ *Note/*Nota	Top of module on casters excluded	Platte für Rollenschrank nicht inbegriffen	Plan de travail du module sur roulettes exclu	Sobre del mueble rodante no incluido



WINN: PRESTIGE PLUS PAD PRO PLURIMA



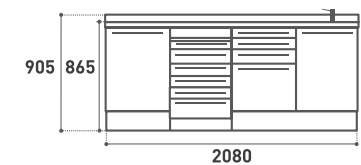
WINN | PRO

Dimensions/Maße Dimensions/ Medidas	L 2080 x D 500 mm	B. 2080 x T. 500 mm	L 2080 x P 500 mm	L 2080 x P 500 mm
Bases/Unterschranke Base/Muebles bajos	3 Modules L500 – 1 Module on casters L500 mm	3 Module B.500 - 1 Rollcontainer B.500 mm	3 modules L500 - 1 module sur roulettes L500 mm	3 módulos L500 - 1 mueble rodante L500 mm
Colors/Farben Couleurs/Colores	Structure RAL 9010 – Doors and drawers RAL 2003	Korpus RAL 9010 - Türen und Schubladen RAL 2003	Structure RAL 9010 - portes et tiroirs RAL 2003	Cuerpo RAL 9010 - puertas y cajones RAL 2003
Handles/Griffe Poignées/Tiradores	Orange	orangefarben	Orange	Naranja
Top/Arbeitsplatte Plan de travail/ Encimera	Postforming laminate, quartz white color, with integrated splash back	Laminat Postforming, quarzweiß mit integriertem Aufsatz	Laminé postformé, blanc quartz avec rebord intégré	Laminado postformado, blanco quartz con respaldo incorporado
Sink/Spülbecken Évier/Lavabo	WS405	WS405	WS405	WS405
Optionals/Optionen Options/Accessorios	White HPL laminate top complete with under-top ceramic sink	HPL-Laminatplatte weiß mit eingelassenem Keramikspülbecken	Plan en laminé HPL blanc évier céramique sous-plan	Encimera en laminado HPL blanco incluye lavabo de cerámica bajo encimera
	Grey HPL laminate top complete with under-top ceramic sink	HPL-Laminatplatte grau mit eingelassenem Keramikspülbecken	Plan en laminé HPL gris évier céramique sous-plan	Encimera en laminado HPL gris incluye lavabo de cerámica bajo encimera
	Corian Top Glacier White color complete with under-top ceramic sink	Arbeitsplatte aus Corian Farbe Glacier White mit eingelassenem Keramikspülbecken	Plan en Corian couleur blanc Glacier évier céramique sous-plan	Encimera en Corian color Glacier White incluye lavabo de cerámica bajo encimera
*Note/*Hinweise/ *Note/*Nota	Top of module on casters excluded	Platte für Rollenschrank nicht inbegriffen	Plan du module sur roulettes exclu	Sobre del mueble rodante no incluido

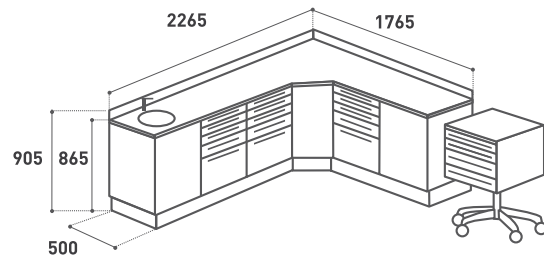
WINN | PAD

WINN: PRESTIGE PLUS PAD PRO PLURIMA

Dimensions/Maße Dimensions/ Medidas	L 2080 x D 500 mm	B. 2080 x T. 500 mm	L 2080 x P 500 mm	L 2080 x P 500 mm
Bases/Unterschranke Base/Muebles bajos	3 modules L500 – 1 module on casters L500mm	3 Module B.500 - 1 Rollcontainer B.500 mm	3 modules L500 - 1 module sur roulette L500 mm	3 módulos L500 - 1 mueble rodante L500 mm
Colors/Farben Couleurs/Colores	Structure RAL 9010 - Doors and Drawers RAL 6018	Korpus RAL 9010 - Türen, Schubladen RAL 6018	Structure RAL 9010 - Portes, tiroirs RAL 6018	Cuerpo RAL 9010 - Puertas y cajones RAL 6018
Handles/Griffe Poignées/Tiradores	Silver	Silver	Silver	Silver
Top/Arbeitsplatte Plan de travail/ Encimera	Postforming laminate, quartz white color, with integrated splash back	Laminat Postforming, quarzweiß mit integriertem Aufsatz	Laminé postformé, blanc quartz avec rebord intégré	Laminado postformado, blanco quartz con respaldo incorporado
Sink/Spülbecken Évier/Lavabo	WS 402	WS 402	WS 402	WS 402
Optionals/Optionen Options/Accessorios	White HPL laminate top	HPL- Hochdrucklaminatplatte Farbe weiß	Plan en laminé HPL couleur blanc	Encimera en laminado HPL de alta presión color blanco
	Grey HPL laminate top	HPL- Hochdrucklaminatplatte Farbe grau	Plan en laminé HPL couleur gris	Encimera en laminado HPL de alta presión color gris
	Corian Top, Glacier White color	Arbeitsplatte aus Corian Farbe Glacier White	Plan en Corian couleur Blanc Glacier	Encimera en Corian color Glacier White
*Note/*Hinweise/ *Note/*Nota	Top of module on casters excluded	Platte für Rollenschrank nicht inbegriffen	Plan du module sur roulettes exclu	Sobre del mueble rodante no incluido



WINN: PRESTIGE PLUS PAD PRO PLURIMA



Dimensions/Maße Dimensiones/ Medidas

L 2265 x 1765 x D 500 mm B.2265 x 1765 x T. 500 mm L 2265 x 1765 x P 500 mm L 2265 x 1765 x P 500 mm

Bases/Unterschranke Base/Muebles bajos

5 modules L500
- 1 corner module
L765mm - 1 module
on casters L500mm

5 Module B.500 - 1
Eckschrank B.765 mm
- 1 Rollenschrank
B.500 mm

5 modules L500 - 1
module angulaire L765
mm - 1 module sur
roulettes L500 mm

5 módulos L500 - 1
rinconero L765 mm - 1
mueble rodante
L500 mm

Colors/Farben Couleurs/Colores

Structure RAL 9010 -
doors and drawers
RAL 7038

Korpus RAL 9010 -
Türen und Schubladen
RAL 7038

Structure RAL 9010 -
portes et tiroirs
RAL 7038

Cuerpo RAL 9010 -
puertas y cajones
RAL 7038

Handles/Griffe Poignées/Tiradores

Silver

Silver

Silver

Silver

Top/Arbeitsplatte Plan de travail/ Encimera

Postforming laminate,
quartz white color, with
integrated splash back

Laminat Postforming,
quartzweiß mit
integriertem Aufsatz

Laminé postformé,
blanc quartz avec
rebord intégré

Laminado postformado,
blanco quartz con
respaldo incorporado

Sink/Spülbecken Évier/Lavabo

WS 405

WS405

WS405

WS405

Optionals/Optionen Options/Accessorios

White HPL laminate top

HPL-Laminatplatte weiß

Plan en laminé HPL
couleur blanc

Encimera en laminado
HPL blanco

Grey HPL laminate top

HPL-Laminatplatte grau

Plan en laminé HPL
couleur gris

Encimera en laminado
HPL gris

Corian Top, Glacier
White color, complete
with under-top
ceramic sink

Arbeitsplatte aus
Corian Glacier White
mit eingelassenem
Keramikspülbecken

Plan en Corian couleur
Blanc Glacier évier
céramique sous-plan

Encimera en Corian
Glacier White incluye
lavabo de cerámica
bajo encimera

*Note/*Hinweise/ *Note/*Nota

Top of module on
casters excluded

Platte für
Rollenschrank
nicht inbegriffen

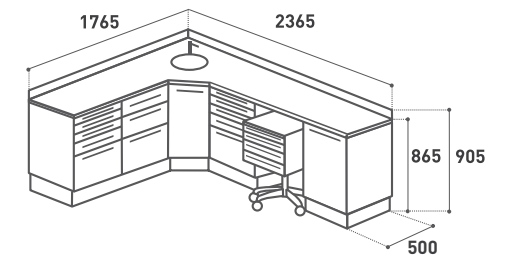
Plan du module sur
roulettes exclu

Sobre del mueble
rodante no incluido

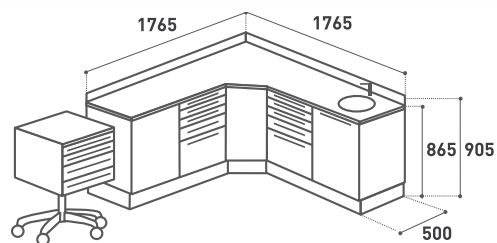
WINN | PLURIMA 2

WINN: PRESTIGE PLUS PAD PRO PLURIMA

Dimensions/Maße Dimensiones/ Medidas	L 1765 x 2365 x D 500 mm	B. 1765 x 2365 x T. 500 mm	L 1765 x 2365 x P 500 mm	L 1765 x 2365 x P 500 mm
Bases/Unterschränke Base/Muebles bajos	5 Modules L500 - 1 corner module L765-1 module on casters L 500mm	5 Module B.500 - 1 Eckschrank B.765 mm - 1 Rollenschrank B.500 mm	5 modules L500 - 1 module angulaire L765 mm - 1 module sur roulettes L 500 mm	5 módulos L500 - 1 rinconero L765 mm - 1 mueble rodante L 500 mm
Colors/Farben Couleurs/Colores	Structure RAL 9010 - doors and casters RAL 5014	Korpus RAL 9010 - Türen und Schubladen RAL 5014	Structure RAL 9010 - portes et tiroirs RAL 5014	Cuerpo RAL 9010 - puertas y cajones RAL 5014
Handles/Griffe Poignées/Tiradores	Silver	Silver	Silver	Silver
Top/Arbeitsplatte Plan de travail/ Encimera	Postforming laminate, white quartz color, with integrated splash back	Laminat Postforming, quartzweiß mit integriertem Aufsatz	Laminé postformé, blanc quartz avec rebord intégré	Laminado postformado, blanco quartz con respaldo incorporado
Sink/Spülbecken Évier/Lavabo	WS 405	WS 405	WS 405	WS 405
Optionals/Optionen Options/Accessorios	White HPL laminate top	HPL-Laminatplatte weiß	Plan en laminé HPL couleur blanc	Encimera en laminado HPL blanco
	Grey HPL laminate top	HPL-Laminatplatte grau	Plan en laminé HPL couleur gris	Encimera en laminado HPL gris
	Corian Top, Glacier White color, complete with under - top ceramic sink	Arbeitsplatte aus Corian Glacier White mit eingelassenem Keramikspülbecken	Plan en Corian couleur Blanc Glacier évier céramique sous-plan	Encimera en Corian Glacier White incluye lavabo de cerámica bajo encimera
*Note/*Hinweise/ *Note/*Nota	Top of module on casters excluded	Platte für Rollenschrank nicht inbegriffen	Plan du module sur roulettes exclu	Sobre del mueble rodante no incluido



WINN: PRESTIGE PLUS PAD PRO PLURIMA



Dimensions/Maße Dimensions/ Medidas

Bases/Unterschänke Base/Muebles bajos

Colors/Farben Couleurs/Colores

Handles/Griffe Poignées/Tiradores

Top/Arbeitsplatte Plan de travail/ Encimera

Sink/Spülbecken Évier/Lavabo

Optionals/Optionen Options/Accessorios

*Note/*Hinweise/ *Note/*Nota

L 1765 x 1765 x D 500 mm	B.1765 x 1765 x T. 500 mm	L 1765 x 1765 x P 500 mm	L 1765 x 1765 x P 500 mm
4 modules L500 - 1 corner module L765 mm - 1 module on casters L500 mm	4 Module B.500 - 1 Eckschrank B.765 mm - 1 Rollenschrank B.500 mm	4 modules L500 - 1 module angulaire L765 mm - 1 module sur roulettes L500 mm	4 módulos L500 - 1 rinconero L765 mm - 1 mueble rodante L500 mm
Structure RAL 9010 - doors and drawers RAL 3000	Korpus RAL 9010 - Türen und Schubladen RAL 3000	Structure RAL 9010 - portes et tiroirs RAL 3000	Cuerpo RAL 9010 - puertas y cajones RAL 3000
Silver	Silver	Silver	Silver
Postforming laminate, quartz white color, with integrated splash back	Laminat Postforming, quarzweiß mit integriertem Aufsatz	Laminé postformé, blanc quartz avec rebord intégré	Laminado postformado, blanco quartz con respaldo incorporado
WS 405	WS405	WS405	WS405
White HPL laminate top	HPL-Laminatplatte weiß	Plan en laminé HPL couleur blanc	Encimera en laminado HPL blanco
Grey HPL laminate top	HPL-Laminatplatte grau	Plan en laminé HPL couleur gris	Encimera en laminado HPL gris
Corian Top, Glacier White color, complete with under- top ceramic sink	Arbeitsplatte aus Corian Glacier White mit eingelassenem Keramikspülbecken	Plan en Corian couleur Blanc Glacier évier céramique sous-plan	Encimera en Corian Glacier White incluye lavabo de cerámica bajo encimera
Top of module on casters excluded	Platte für Rollenschrank nicht inbegriffen	Plan du module sur roulettes exclu	Sobre del mueble rodante no incluido





WINN AL “TOP” TRANSPARENCY COLOR IN PROGRESS.

WINN “OBENAUF”
TRANSPARENZ UND FARBE
IM PROGRESS.

WINN AU “TOP”
TRANSPARENCE, COULEUR,

WINN AL “TOP”
TRANSPARENCIA DE COLOR
IN PROGRESS.

WINN PRESTIGE WITH THERMO-FUSED INTEGRATED OR STAINLESS STEEL SINK, AVAILABLE IN 12 COLORS OF CRYSTAL TOP TO MATCH AT THE BASES FOR WITH IT'S POSSIBLE TO CHOOSE FROM 30 DIFFERENT RAL COLORS. THE PROFESSIONELLE AMBIENCE EVOLVES WHILE LIVING AND WORKING, TOGETHER WITH THE TASTES OF WHO LIVES BECOMING AN ORIGINAL AND PERSONAL DENTAL SURGERY.

FÜR DIE AUSFÜHRUNG “WINN PRESTIGE” MIT THERMOGUSS- ODER EDELSTAHLBECKEN SIND DIE KRISTALLPLATTEN IN 12 FARBEN LIEFERBAR. FÜR DIE DAZU ZU KOMBINIERENDEN SCHRÄNKE KANN MAN UNTER MEHR ALS 30 RAL-FARBEN WÄHLEN.

DAS PROFESSIONELLE AMBIENTE ENTWICKELT SICH MIT DEM GESCHMACK DESJENIGEN, DER IN DIESEM LEBT, UND ES IN IN EINE “ORIGINELLE UND INDIVIDUELLE” PRAXIS UMWANDELT.

DANS LA VERSION WINNPRESTIGE AVEC ÉVIER INTÉGRÉ OU INOX, SONT DISPONIBLES 12 COULEURS DIFFÉRENTES POUR LE PLAN EN VERRE ASSORTIES AUX BASES POUR LESQUELLES IL EST POSSIBLE DE CHOISIR PLUS DE 30 COULEURS RAL. L'AMBIANCE PROFESSIONNELLE SE DÉVELOPPE AVEC LES GOÛTS DE CE QUI VIE ET REND LE CABINET « ORIGINAL ET PERSONNEL ».

EN LA VERSIÓN WINN PRESTIGE CON LAVABO TERMOFUNDIDO O INOX, ESTÁN DISPONIBLES 12 COLORES PARA LAS ENCIMERAS DE CRISTAL COMBINABLES CON LOS MUEBLES BAJOS, PARA LOS QUE SE PUEDE ELEGIR ENTRE MÁS DE 30 COLORES RAL. EL ESPACIO PROFESIONAL EVOLUCIONA CON LOS GUSTOS DE QUIEN, AL VIVIRLO, LO TRANSFORMA EN UNA CONSULTA “ORIGINAL Y PERSONAL”.

50 28



50 07



50 19




50 02



50 24



50 14



50 23



50 34 float



50 34 ext



50 36 ext



50 65 ext



50 10



THE COLORS ARE PURELY AS AN INDICATION. THE COMPANY WITHHOLD THE RIGHT TO MAKE ANY CHANGES WITHOUT NOTICE. - DIE ABGEBILDETEN FARBEN SIND ALS RICHTUNGWEISEND ANZUSEHEN. DAS UNTERNEHMEN BEHÄLT SICH VOR OHNE VORABHINWEIS ÄNDERUNGEN VORZUNEHMEN. - LES COULEURS REPRÉSENTÉES SONT À CONSIDÉRER INDICATIVES, L'ENTREPRISE SE RÉSERVE LE DROIT D' APPORTER N'IMPORTE QUELLE MODIFICATION SANS AUCUN PRÉAVIS. - LOS COLORES MOSTRADOS DEBEN CONSIDERARSE MERAMENTE INDICATIVOS; LA EMPRESA SE RESERVA EL DERECHO DE REALIZAR CUALQUIER MODIFICACIÓN SIN PREVIO AVISO



SINK / SPÜLBECKEN / ÉVIER / LAVABO

WS 515



SINK / SPÜLBECKEN / ÉVIER / LAVABO

WS 511

SINKS ADAPTED TO FIT ALL KIND OF TOP, ACCORDING YOUR REQUIREMENTS.

WASCHBECKEN, DIE IHRE
ARBEITSPLETTEN BEGLEITEN

DES ÉVIERS POUR
SATISFAIRE VOS "PLANS"

LAVABOS QUE SE
AJUSTAN A SUS "PLANOS"



SINK / SPÜLBECKEN / ÉVIER / LAVABO

WS 405



SINK / SPÜLBECKEN / ÉVIER / LAVABO

WS 406



SINK / SPÜLBECKEN / ÉVIER / LAVABO

WS 401



SINK / SPÜLBECKEN / ÉVIER / LAVABO

WS 402



PROMOSTERIL

“7 IDEAS FOR YOUR STERILIZATION AREA”



PROMOSTERIL RANGE HAS SEVEN USEFUL IDEAS TO COMPLETE THE STERILIZATION AREA. THE SOLUTIONS ARE COMPOSED OF USEFUL INTERNALLY ORGANIZED BASES AND HANGING CABINETS WITH EITHER STANDARD OR SLIDING DOORS. GIVING THE POSSIBILITY TO KEEP MAXIMUM HYGIENE AND ORDER, FOR STERILE EQUIPMENT AND PROFESSIONAL INSTRUMENTS. WE HAVE CREATED A SOLUTION FOR EVERY NECESSITY WITHOUT NEGLECTING THE AESTHETICS ASPECTS. THE COLOURS BECOME PROTAGONISTS OF THE PROFESSIONAL AMBIENCE; WHERE IT'S ESSENTIAL TO FEEL OUR-SELVES COMFORTABLE AND SO TRANSMIT WELLNESS AND HARMONY.

DIE PRODUKTSERIE **PROMOSTERIL** UMFASST SIEBEN NÜTZLICHE IDEEN ZUM ERGÄNZEN DES STERILISATIONSBEREICHS. LÖSUNGEN, DIE SICH AUS PRAKTISCHEN UNTERSCHRÄNKEN MIT INNENAUFTEILUNG UND HÄNGESCHRÄNKEN MIT SCHIEBETÜREN ZUSAMMENSETZEN, IN DENEN MAN BEI MAXIMALER HYGIENE STERILES MATERIAL UND BEHANDLUNGSTRUMENTE AUFBEWAHREN KANN. WIR HABEN AN MASSGESCHNEIDERTE LÖSUNGEN FÜR JEDEN RAUMBEDARF GEDACHT OHNE DABEI DEN ÄSTHETISCHEN ASPEKT ZU VERNACHLÄSSIGEN. DIE FARBEN WERDEN MITTELPUNKT DES BERUFLICHEN UMFELDES, IN DEM MAN SICH ABSOLUT WOHLFÜHLEN UND WOHLBEFINDEN UND ZUVERLÄSSIGKEIT ÜBERTRAGEN MUSS.

LA GAMME **PROMOSTERIL** RECUEILLE SEPT IDÉES POUR AGENCER LA ZONE DE STERILISATION. DES SOLUTIONS COMPOSÉS D'ÉLÉMENTS BAS PRATIQUES, ORGANISÉS À L'INTÉRIEUR ET DE VITRINES SUSPENDUES À PORTES COULISSANTES POUR RANGER AVEC ORDRE ET HYGIÈNE MAXIMUM LES MATÉRIELS STÉRILISÉS ET LES INSTRUMENTS PROFESSIONNELS. NOUS AVONS PENSÉ À DES SOLUTIONS SUR MESURE POUR CHAQUE EXIGENCE D'ESPACE SANS OUBLIER L'ASPECT ESTHÉTIQUE. LES COULEURS DEVIENNENT PARTENAIRES DE L'AMBIANCE PROFESSIONNELLE DANS LAQUELLE IL EST FONDAMENTAL DE SE SENTIR À L'AISE POUR TRANSMETTRE BIEN-ÊTRE ET FIABILITÉ.

LA GAMA **PROMOSTERIL** CONTIENE SIETE ÚTILES IDEAS PARA COMPLETAR LA ZONA DE ESTERILIZACIÓN. SOLUCIONES COMPUESTAS POR CÓMODOS MUEBLES BAJOS ORGANIZADOS POR DENTRO Y MUEBLES ALTOS DE PUERTAS BATIENTES Y CORREDERAS EN LOS CUALES SE PUEDA GUARDAR CON ORDEN Y LA MÁXIMA HIGIENE MATERIALES ESTÉRILES E INSTRUMENTOS PROFESIONALES. HEMOS CONCEBIDO SOLUCIONES A MEDIDA PARA CUALQUIER NECESIDAD DE ESPACIO SIN DEJAR DE LADO EL ASPECTO ESTÉTICO. LOS COLORES SE HACEN PROTAGONISTAS DEL ESPACIO PROFESIONAL, EN EL QUE ES FUNDAMENTAL SENTIRSE A GUSTO Y TRANSMITIR BIENESTAR Y FIABILIDAD.



COMPACT, MODULAR, SELF-SUPPORTING, CONVENIENT, COLORED.

KOMPAKT, MODULAR, SELBSTTRAGEND, VORTEILHAFT **FARBIG**. | COMPACT, MODULAIRE, AUTOPORTANT, AVANTAGEUX ET **COLORÉ**.
COMPACTO, MODULAR, AUTOPORTANTE, CONVENIENTE DE **COLOR**.

HANGING CABINETS WITH METAL DOORS OR GLASS SLIDING DOORS EQUIPPED OF ADJUSTABLE SHELVES.

HÄNGESCHRÄNKE MIT METALLTÜREN ODER GLASSCHIEBETÜREN UND HÖHENVERSTELLBAREN FACHBÖDEN.

VITRINE SUSPENDUE AVEC PORTES EN MÉTAL OU COULISSANTES EN VERRE COMPOSÉE D'ÉTAGÈRES RÉGLABLES EN HAUTEUR.

MUEBLES ALTOS CON PUERTAS BATIENTES DE METAL O CORREDERAS DE CRISTAL, CON BALDAS REGULABLES EN ALTURA.



LOWERED MODULE, ERGONOMICALLY STUDIED TO CONTAIN THE AUTOCLAVE AND TO FAVOR A PRACTICALITY ON THE STERILISATION AREA

NIEDRIGES MODUL, ERGONOMISCH AUSGEARBEITET, DASS DEN AUTOKLAV AUFNIMMT UND EIN LEICHTES ARBEITEN IM STERILISATIONSBEREICH ERMÖGLICHT.

MODULE SURBAISSÉ, ÉTUDIÉ AU NIVEAU ERGONOMIQUE POUR LOGER L'AUTOCLAVE ET PERMETTRE D'ÊTRE FACILEMENT OPÉRATIONNEL DANS LA ZONE DE STÉRILISATION.

MÓDULO REBAJADO, ESTUDIADO ERGÓNOMICAMENTE PARA ALOJAR LA AUTOCLAVE Y PERMITIR UNA CÓMODA OPERATIVIDAD EN LA ZONA DE ESTERILIZACIÓN.



DOORS AND DRAWERS ARE AVAILABLE ON DEMAND IN OVER 30 RAL COLORS. STANDARD STRUCTURE IS REALIZED IN RAL 9010 COLOR, HANDLES ARE IN ANODIZED ALUMINIUM SILVER.

DIE TÜREN UND SCHUBLADEN SIND AUF ANFRAGE IN ÜBER 30 FARB-TÖNEN LIEFERBAR. DER KORPUS IST IN RAL 9010 AUSGEFÜHRT, DIE ABGEBILDETEN GRIFFE SIND AUS ALUMINIUM SILVER ELOXIERT.

LES PORTES ET LES TIROIRS SONT DISPONIBLES EN PLUS DE 30 COULEURS SUR DEMANDE. LA STRUCTURE EST RÉALISÉE DANS LA COULEUR RAL 9010, LES POIGNÉES REPRÉSENTÉES SONT EN ALUMINIUM ANODISÉ SILVER.

LAS PUERTAS Y LOS CAJONES ESTÁN DISPONIBLES EN MÁS DE 30 COLORES SEGÚN PEDIDO. LA ESTRUCTURA ESTÁ REALIZADA EN EL COLOR RAL 9010; LOS TIRADORES MOSTRADOS SON DE ALUMINIO ANODIZADO SILVER.

WORKTOPS CAN BE MADE IN CRYSTAL, CORIAN, POSTFORMING LAMINATE OR HIGH PRESSURE LAMINATE (HPL). ALL MATERIALS THAT ALLOW A MAXIMUM OF HYGIENE, AND RESISTANCE TO WEAR AND THERMAL SHOCKS. SINKS ARE AVAILABLE IN CERAMIC, CRYSTAL, STAINLESS STEEL OR ENAMEL, INTEGRATED AT THE TOP OR OVER-TOP.

DIE ARBEITSPLATTE KANN AUS CORIAN, LAMINAT POSTFORMING, EDELSTAHL ODER AUS HPL HOCHDRUCKLAMINAT BESTEHEN. DIESE MATERIALIEN GESTATTEN EINE MAXIMALE HYGIENE UND SIND GEGEN ABNUTZUNG UND TEMPERATURSCHWANKUNGEN ÄUSSERST RESISTENT.

LE PLAN DE TRAVAIL PEUT ÊTRE RÉALISÉ EN CORIAN, EN LAMINÉ POSTFORMÉ, EN ACIER INOX OU EN LAMINÉ À HAUTE PRESSION HPL. DES MATÉRIAUX QUI PERMETTENT UN MAXIMUM D'HYGIÈNE, SONT TRÈS RÉSISTANTS À L'USURE ET AUX ÉCARTS DE TEMPERATURE.

LA ENCIMERA PUEDE ESTAR REALIZADA EN CORIAN, EN LAMINADO POSTFORMADO, EN ACERO INOXIDABLE O EN LAMINADO ALTA PRESIÓN HPL. MATERIALES QUE PERMITEN LA MÁXIMA HIGIENE, MUY RESISTENTES AL DESGASTE Y A LOS CAMBIOS BRUSCOS DE TEMPERATURA.

PROMOSTERIL E



Dimensions/Maße Dimensions/ Medidas

Bases/Unterschranke Base/Muebles bajos

Hanging Cabinets/ Hängeschränke/ Vitrine/Muebles altos

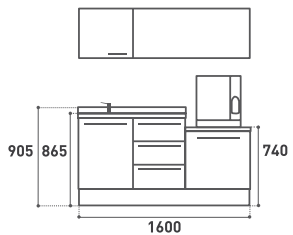
Colors/Farben Couleurs/Colores

Handles/Griffe Poignées/Tiradores

Top/Arbeitsplatte Plan de travail/ Encimera

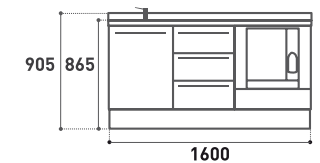
Optionals/Optionen Options/Accessorios

L 1600 x D 600 mm	B. 1600 x T. 600 mm	L 1600 x P 600 mm	L 1600 x P 600 mm
2 modules L500 - 1 module L600 mm	2 Module B.500 - 1 Modul B.600 mm	2 modules L500 - 1 module L600 mm	2 módulos L500 - 1 módulo L600 mm
Sliding doors on glass and metal	Glas- und Metallschiebetüren	Porte coulissante en verre et métal	Puertas correderas de cristal y de metal
Structure RAL 9010 - doors and drawers RAL 6005	Korpus RAL 9010 - Türen und Schubladen RAL 6005	Structure RAL 9010 - portes et tiroirs RAL 6005	Cuerpo RAL 9010 - puertas y cajones RAL 6005
Silver	Silver	Silver	Silver
Postforming laminate, white quartz color	Laminat Postforming, quarzweiß	Laminé postformé, blanc quartz	Laminado postformado, blanco quartz
Self-supporting structure complete with back panel	Selbsttragender Rahmen mit rückseitiger Platte	Structure auto-portante complète de panneau postérieur	Estructura autoportante dotada de panel trasero
Under shelf lighting BS056	Beleuchtung unter Hängeschränk BS056	Éclairage sous-vitrine BS056	Iluminación bajo mueble alto BS056
White HPL* laminate top	HPL-Laminatplatte* weiß	Plan en laminé HPL* blanc	Encimera en laminado HPL* blanco
Grey HPL* laminate top	HPL-Laminatplatte* grau	Plan en laminé HPL* gris	Encimera en laminado HPL* gris
Stainless steel top with integrated sink	Edelstahlplatte mit integriertem Spülbecken	Plan en acier inox avec évier intégré	Encimera en acero inoxidable con lavabo integrado
* HPL (High Pressure laminate)	* HPL (Hochdrucklaminat)	* HPL (laminé haute pression)	* HPL (laminado de alta presión)

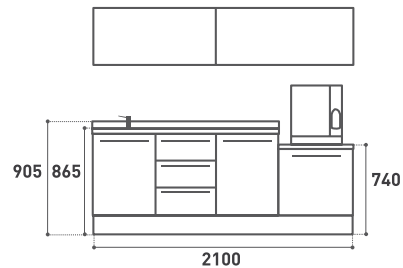


PROMOSTERIL D

Dimensions/Maße Dimensiones/ Medidas	L 1600 x D 600 mm	B. 1600 x T. 600 mm	L 1600 x P 600 mm	L 1600 x P 600 mm
Bases/Unterschränke Base/Muebles bajos	2 modules L500 - 1 module L600 mm	2 Module B.500 - 1 Modul B.600 mm	2 modules L500 - 1 module L600 mm	2 módulos L500 - 1 módulo L600 mm
Hanging Cabinets/ Hängeschränke/ Vitrine/Muebles altos	Sliding doors in glass and metal	Glas- und Metallschiebetüren	Porte coulissante en verre et métal	Puertas correderas de cristal y de metal
Colors/Farben Couleurs/Colores	Structure RAL 9010 - doors and drawers RAL 6018	Korpus RAL 9010 - Türen und Schubladen RAL 6018	Structure RAL 9010 - portes et tiroirs RAL 6018	Cuerpo RAL 9010 - puertas y cajones RAL 6018
Handles/Griffe Poignées/Tiradores	Silver	Silver	Silver	Silver
Top/Arbeitsplatte Plan de travail/ Encimera	Postforming laminate, white quartz color	Laminat Postforming, quarzweiß	Laminé postformé, blanc quartz	Laminado postformado, blanco quartz
Optionals/Optionen Options/Accessorios	Self supporting structure complete with back panel	Selbsttragender Rahmen mit rückseitiger Platte	Structure auto-portante complète de panneau postérieur	Estructura autoportante dotada de panel trasero
	Under shelf lighting BS056	Beleuchtung unter Hängeschränk	Éclairage sous-vitrine BS056	Iluminación bajo mueble alto BS056
	White HPL* laminate top	HPL-Laminatplatte* weiß	Plan en laminé HPL* blanc	Encimera en laminado HPL* blanco
	Grey HPL* laminate top	HPL-Laminatplatte* grau	Plan en laminé HPL* gris	Encimera en laminado HPL* gris
	Stainless steel top with integrated sink	Edelstahlplatte mit integriertem Spülbecken	Plan en acier inox avec évier intégré	Encimera en acero inoxidable con lavabo integrado
	Extractable drawer for autoclave	Ausziehbare Schublade für Autoklav	Tiroir extractible pour autoclave	Cajón extraíble para autoclave
	* HPL (High Pressure laminate)	* HPL (Hochdrucklaminat)	* HPL (laminé haute pression)	* HPL (laminado de alta presión)



PROMOSTERIL B



Dimensions/Maße Dimensions/ Medidas

Bases/Unterschranke Base/Muebles bajos

Hanging Cabinets/ Hängeschränke/ Vitrine/Muebles altos

Colors/Farben Couleurs/Colores

Handles/Griffe Poignées/Tiradores

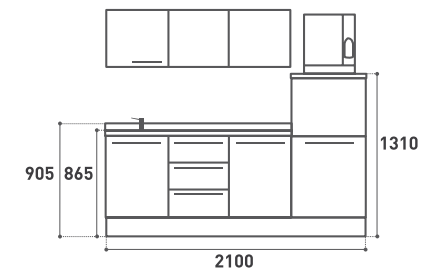
Top/Arbeitsplatte Plan de travail/ Encimera

Optionals/Optionen Options/Accessorios

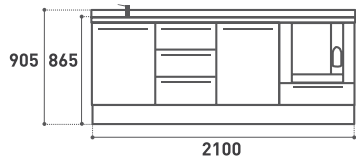
L 2100 x D 600 mm	B. 2100 x T. 600 mm	L 2100 x P 600 mm	L 2100 x P 600 mm
3 modules L500 - 1 module L600 mm	3 Module B.500 - 1 Modul B.600 mm	3 modules L500 - 1 module L600 mm	3 módulos L500 - 1 módulo L600 mm
Sliding doors on glass and metal	Glasschiebetüren	Porte coulissante en verre	Puertas correderas de cristal
Structure RAL 9010 - doors and drawers RAL 5013	Korpus RAL 9010 - Türen und Schubladen RAL 5013	Structure RAL 9010 - portes et tiroirs RAL 5013	Cuerpo RAL 9010 - puertas y cajones RAL 5013
Silver	Silver	Silver	Silver
Postforming laminate, white quartz color	Laminat Postforming, quarzweiß	Laminé postformé, blanc quartz	Laminado postformado, blanco quartz
Self supporting structure complete with back panel	Selbsttragender Rahmen mit rückseitiger Platte	Structure auto-portante complète panneau postérieur	Estructura autoportante dotada de panel trasero
Under shelf lighting BS056	Beleuchtung unter Hängeschränk BS056	Éclairage sous-vitrine BS056	Iluminación bajo mueble alto BS056
White HPL* laminate top	HPL-Laminatplatte* weiß	Plan en laminé HPL* blanc	Encimera en laminado HPL* blanco
Grey HPL* laminate top	HPL-Laminatplatte* grau	Plan en laminé HPL* gris	Encimera en laminado HPL* gris
Stainless steel top with integrated sink	Edelstahlplatte mit integriertem Spülbecken	Plan en acier inox avec évier intégré	Encimera en acero inoxidable con lavabo integrado
* HPL (High Pressure laminate)	* HPL (Hochdrucklaminat)	* HPL (laminé haute pression)	* HPL (laminado de alta presión)

PROMOSTERIL C

Dimensions/Maße Dimensiones/ Medidas	L 2100 x D 600 mm	B. 2100 x T. 600 mm	L 2100 x P 600 mm	L 2100 x P 600 mm
Bases/Unterschränke Base/Muebles bajos	3 modules L500 - Blanca L600 mm	3 Module B. 500 - Blanca B. 600 mm	3 modules L500 - Blanca L600 mm	3 módulos L500 - Blanca L600 mm
Hanging Cabinets/ Hängeschränke/ Vitrine/Muebles altos	Sliding doors in glass and metal	Glas- und Metallschiebetüren	Porte coulissante en verre et métal	Puertas correderas de cristal y de metal
Colors/Farben Couleurs/Colores	Structure RAL9010 - doors and drawers RAL 4008	Korpus RAL9010 - Türen und Schubladen RAL 4008	Structure RAL 9010 - portes et tiroirs RAL 4008	Cuerpo RAL9010 - puertas y cajones RAL 4008
Handles/Griffe Poignées/Tiradores	Silver	Silver	Silver	Silver
Top/Arbeitsplatte Plan de travail/ Encimera	Postforming laminate, white quartz color	Laminat Postforming, quarzweiß	Laminé postformé, blanc quartz	Laminado postformado, blanco quartz
Optionals/Optionen Options/Accessorios	Under shelf lighting BS056	Beleuchtung unter Hängeschränk BS056	Éclairage sous-vitrine BS056	Iluminación bajo mueble alto BS056
	White HPL* laminate top	HPL-Laminatplatte* weiß	Plan en laminé HPL* blanc	Encimera en laminado HPL* blanco
	Grey HPL* laminate top	HPL-Laminatplatte* grau	Plan en laminé HPL* gris	Encimera en laminado HPL* gris
	Stainless steel top with integrated sink	Edelstahlplatte mit integriertem Spülbecken	Plan en acier inox avec évier intégré	Encimera en acero inoxidable con lavabo integrado
	* HPL (High Pressure laminate)	* HPL (Hochdrucklaminat)	* HPL (laminé haute pression)	* HPL (laminado de alta presión)



PROMOSTERIL A



Dimensions/Maße Dimensions/ Medidas

Bases/Unterschranke Base/Muebles bajos

Hanging Cabinets/ Hängeschränke/ Vitrine/Muebles altos

Colors/Farben Couleurs/Colores

Handles/Griffe Poignées/Tiradores

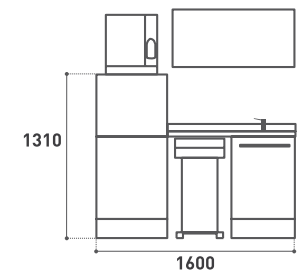
Top/Arbeitsplatte Plan de travail/ Encimera

Optionals/Optionen Options/Accesorios

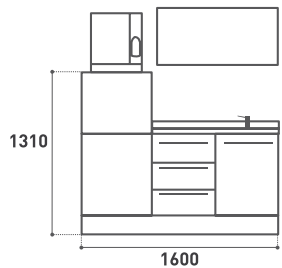
L 2100 x D 600 mm	B. 2100 x T. 600 mm	L 2100 x P 600 mm	L 2100 x P 600 mm
3 module L500 - 1 module L600 mm	3 Module B.500 - 1 Modul B.600 mm	3 modules L500 - 1 module L600 mm	3 módulos L500 - 1 módulo L600 mm
Glass sliding doors	Glasschiebetüren	Portes coulissantes en verre	Puertas correderas de cristal
Structure RAL 9010 - Doors and drawers RAL 3004	Korpus RAL 9010 - Türen und Schubladen RAL 3004	Structure RAL 9010 - porte et tiroirs RAL 3004	Cuerpo RAL 9010 - puertas y cajones RAL 3004
Silver	Silver	Silver	Silver
Postforming laminate, white quartz color	Laminat Postforming, quarzweiß	Laminé postformé, blanc quartz	Laminado postformado, blanco quartz
Self supporting structure complete with back panel	Selbsttragender Rahmen mit rückseitiger Platte	Structure auto-portante complète panneau postérieur	Estructura autoportante dotada de panel trasero
Under shelf lighting BS056	Beleuchtung unter Hängeschränk BS056	Éclairage sous-vitrine BS056	Iluminación bajo mueble alto BS056
White HPL* laminate top	HPL-Laminatplatte* weiß	Plan en laminé HPL* blanc	Encimera en laminado HPL* blanco
Grey HPL* laminate top	HPL-Laminatplatte* grau	Plan en laminé HPL* gris	Encimera en laminado HPL* gris
Stainless steel top with integrated sink	Edelstahlplatte mit integriertem Spülbecken	Plan en acier inox avec évier intégré	Encimera en acero inoxidable con lavabo integrado
Extractable drawer for autoclave	Ausziehbare Schublade für Autoklav	Tiroir extractible pour autoclave	Cajón extraíble para autoclave
* HPL (High Pressure laminate)	* HPL (Hochdrucklaminat)	* HPL (laminé haute pression)	* HPL (laminado de alta presión)

PROMOSTERIL K

Dimensions/Maße Dimensions/ Medidas	L 1600 x D 600 mm	B. 1600 x T. 600 mm	L 1600 x P 600 mm	L 1600 x P 600 mm
Bases/Unterschränke Base/Muebles bajos	1 module L500 - 1 Kleaner - Blanca L600 mm	1 Modul B. 500 - 1 Kleaner - Blanca B. 600 mm	1 module L500 - 1 Kleaner - Blanca L600 mm	1 módulo L500 - 1 Kleaner - Blanca L600 mm
Hanging Cabinets/ Hängeschränke/ Vitrine/Muebles altos	Glass sliding doors	Glasschiebetüren	Portes coulissantes en verre	Puertas correderas de cristal
Colors/Farben Couleurs/Colores	Structure RAL 9010 - doors and drawers RAL 1003	Korpus RAL 9010 - Türen und Schubladen RAL 1003	Structure RAL 9010 - portes et tiroirs RAL 1003	Cuerpo RAL 9010 - puertas y cajones RAL 1003
Handles/Griffe Poignées/Tiradores	Silver	Silver	Silver	Silver
Top/Arbeitsplatte Plan de travail/ Encimera	Postforming laminate, white quartz color	Laminat Postforming, quarzweiß	Laminé postformé, blanc quartz	Laminado postformado, blanco quartz
Optionals/Optionen Options/Accessorios	Under shelf lighting BS056	Beleuchtung unter Hängeschränk BS056	Éclairage sous-vitrine BS056	Iluminación bajo mueble alto BS056
	White HPL* laminate top	HPL-Laminatplatte* weiß	Plan en laminé HPL* blanc	Encimera en laminado HPL* blanco
	Grey HPL* laminate top	HPL-Laminatplatte* grau	Plan en laminé HPL* gris	Encimera en laminado HPL* gris
	Stainless steel top with integrated sink	Edelstahlplatte mit integriertem Spülbecken	Plan en acier inox avec évier intégré	Encimera en acero inoxidable con lavabo integrado
	* HPL (High Pressure laminate)	* HPL (Hochdrucklaminat)	* HPL (laminé haute pression)	* HPL (laminado de alta presión)



PROMOSTERIL F



Dimensions/Maße Dimensions/ Medidas

Bases/Unterschranke Base/Muebles bajos

Hanging Cabinets/ Hängeschranke/ Vitrine/Muebles altos

Colors/Farben Couleurs/Colores

Handles/Griffe Poignées/Tiradores

Top/Arbeitsplatte Plan de travail/ Encimera

Optionals/Optionen Options/Accesorios

L 1600 x D 600 mm	B. 1600 x T. 600 mm	L 1600 x P 600 mm	L 1600 x P 600 mm
2 module L500 - Blanca L600 mm	2 Module B. 500 - Blanca B. 600 mm	2 modules L500 - Blanca L600 mm	2 módulos L500 - Blanca L600 mm
Glass sliding doors	Glasschiebetüren	Porte coulissantes en verre	Puertas correderas de cristal
Structure RAL 9010 - doors and drawers RAL 7038	Korpus RAL 9010 - Türen und Schubladen RAL 7038	Structure RAL 9010 - portes et tiroirs RAL 7038	Cuerpo RAL 9010 - puertas y cajones RAL 7038
Silver	Silver	Silver	Silver
Postforming laminate, white quartz color	Laminat Postforming, quarzweiß	Laminé postformé, blanc quartz	Laminado postformado, blanco quartz
Under shelf lighting BS056	Beleuchtung unter Hängeschrank BS056	Éclairage sous la vitrine BS056	Iluminación bajo mueble alto BS056
White HPL* laminate top	HPL-Laminatplatte* weiß	Plan de travail laminé HPL* blanc	Encimera en laminado HPL* blanco
Grey HPL* laminate top	HPL-Laminatplatte* grau	Plan de travail laminé HPL* gris	Encimera en laminado HPL* gris
Stainless steel top with integrated sink	Edelstahlplatte mit integriertem Spülbecken	Plan en acier inox avec évier intégré	Encimera en acero inoxidable con lavabo integrado
* HPL (High Pressure laminate)	* HPL (Hochdrucklaminat)	* HPL (laminé haute pression)	* HPL (laminado de alta presión)

KLEANER

PROTECTION FROM INFECTED AND SPECIAL REFUSE IS GUARANTEED BY **KLEANER**, A SIMPLE AND SAFE SOLUTION. THE WASTE BASKET IS IN STAINLESS STEEL AND HOLDS THE APPROPRIATE CARTON BOX ACCORDING TO THE LAW.

THE LID IS ACTIONED BY FOOT-PEDAL, GIVING TO THE USER MAXIMUM LIBERTY. KLEANER BELONGS TO THE STERILZONE COLLECTION.

DIE SICHERE AUFBEWAHRUNG DER INFIZIERTEN UND SPEZIELLEN ABFÄLLE WIRD DURCH **KLEANER** GARANTIRT, EINE EINFACHE UND SICHERE LÖSUNG. ER IST GANZ AUS EDELSTAHL UND ENTHÄLT DEN VORGESCHRIEBENEN BEHÄLTER.

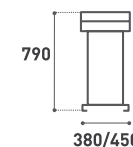
DER DECKEL WIRD MIT EINEM PEDAL GEÖFFNET UND GESCHLOSSEN, WAS FREIE HÄNDE BEIM ARBEITEN ERMÖGLICHT. KLEANER GEHÖRT ZUR KOLLEKTION STERILZONE.

LE TRAITEMENT DES DÉCHETS INFECTÉS ET SPÉCIAUX EST GARANTI PAR **KLEANER**, UNE SOLUTION SIMPLE ET SÛRE. LA STRUCTURE, COMPLÈTEMENT EN ACIER INOX, ACCUEILLE UN CONTENEUR SPÉCIAL RÉGLEMENTÉ.

L'OUVERTURE ET LA FERMETURE DU COUVERCLE EST ACTIONNÉE PAR UN PÉDALE. CECI PERMET À L'OPÉRATEUR LE MAXIMUM DE LIBERTÉ DE TRAVAILLER TOUJOURS À MAINS LIBRES. KLEANER APPARTIENT À LA COLLECTION STERILZONE.

LA PROTECCIÓN CONTRA LOS RESIDUOS INFECCIOSOS Y ESPECIALES QUEDA GARANTIZADA CON **KLEANER**, UNA SOLUCIÓN SENCILLA Y SEGURA. SU ESTRUCTURA, COMPLETAMENTE DE ACERO INOXIDABLE, ALOJA EL RECIPIENTE REGLAMENTARIO PREVISTO.

LA APERTURA Y EL CIERRE DE LA TAPA SE REALIZAN MEDIANTE UN PEDAL. ESTO PERMITE AL OPERADOR UNA MÁXIMA LIBERTAD PARA TRABAJAR SIEMPRE CON LAS MANOS LIBRES. KLEANER PERTENECE A LA COLECCIÓN STERILZONE.





STAINLESS STEEL WALL SUSPENDED HANDS BASIN BS 140
HANDWASCHBECKEN AUS EDELSTAHL BS140
LAVE-MAINS EN INOX BS140/LAVAMANOS INOX BS140

STAINLESS STEEL TROLLEY BS 133/SERVIERWAGEN AUS EDELSTAHL BS 133
CHARIOT EN INOX BS 133/CARRO INOX BS 133
(600x500 H925)

KLEANER-INFECTED WASTE BASKET/BEHÄLTER INFIZIERTE ABFÄLLE KLEANER
SUPPORT DÉCHETS INFECTÉS KLEANER
PORTA-RESIDUOS INFECCIOSOS KLEANER

BS 130-STAINLESS STEEL WASTE BASKET/EDELSTAHLABFALLBEHÄLTER BS130
SUPPORT DÉCHETS INFECTÉS INOX BS130/PORTA-RESIDUOS INOX BS130

BS 131-STAINLESS STEEL WASTE BASKET/EDELSTAHLABFALLBEHÄLTER BS 131
SUPPORT DÉCHETS INFECTÉS INOX BS 131/PORTA-RESIDUOS INOX BS 131





EDARREDO SRL , 7 VIA S. GIUSEPPE | 33082 AZZANO DECIMO (PN) ITALY | TEL. + 39 0434 632624 E-MAIL: EDARREDO@EDARREDO.IT | WWW.EDARREDO.IT



EDARREDO

L'evoluzione dell'ambiente professionale